

## 【Turf-Data】

# ゴルフ場会員登録 操作手順書

### 第2版

作成者	カナエテ株式会社
作成日	2022/3/28
最終更新日	2024/1/18

## 目次

目次	2
<b>1. TOPページ</b>	<b>3</b>
未ログイン状態	3
ログイン済	7
<b>2. 新規会員登録</b>	<b>8</b>
仮登録 PC画面	8
仮登録 スマートフォン画面	9
本登録STEP.1 (PC画面)	10
本登録STEP.2 (PC画面)	11
本登録STEP.3 (PC画面)	12
<b>3. ログイン/ROOM TOP</b>	<b>13</b>
<b>4. トラブルシューティング</b>	<b>14</b>
Webページが表示されない場合	14

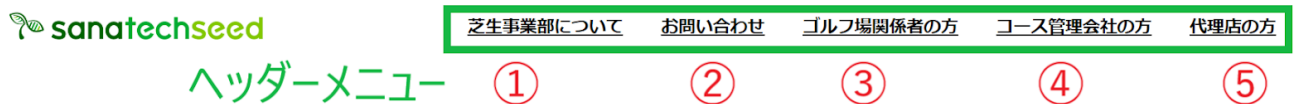
- ※ 手順書に添付の画面は開発中のものです。現在の表示と一部異なる部分がございます。
- ※ PCとスマートフォンで表示が大きく変わらない場合、PCの画面のみ添付してご案内しております。

## 1. TOPページ

URL	<a href="https://turf.sanatech-seed.co.jp/">https://turf.sanatech-seed.co.jp/</a>	PC、スマートフォンともに同じURLです
-----	---	----------------------

### 未ログイン状態

PC画面



## 分析の必要性について

わかりやすいグラフで問題点を「見える化」します。グラフの結果から現状および将来起こりうる問題点を予察し、適切な対処策を「分析データ」として早期に提案します。「分析データ」はコース管理関係者だけでなく、コース運営に携わるすべての方々に共有/活用することが可能です。

### ⑥ ゴルフ場向け新規会員登録画面へ

はじめて登録するゴルフ場関係者の方はコチラ

会員登録画面へ →

操作手順書

### ⑦ 管理会社向け新規会員登録画面へ

はじめて登録するコース管理会社の方はコチラ

会員登録画面へ →

操作手順書

### ⑧ ゴルフ場向け

すでに登録している  
ゴルフ場関係者の方はコチラ

ログイン画面へ →

### ⑨ 管理会社向け

すでに登録している  
コース管理会社の方はコチラ

ログイン画面へ →

### ⑩ 代理店向け

代理店の方はコチラ

ログイン画面へ →

ログインしていない状態でのTOPページです。

画面左上のロゴ画像を押すと、他のページからTOPページに戻ります。

スマートフォン画面

sanatechseed



タップでメニューが開きます  
分析の必要性について

わかりやすいグラフで問題点を「見える化」します。グラフの結果から現状および将来起こりうる問題点を予察し、適切な対処策を「分析データ」として早期に提案します。「分析データ」はコース管理関係者だけでなく、コース運営に携わるすべての方々に共有/活用することが可能です。

はじめて登録するゴルフ場関係者  
の方はコチラ

⑥

会員登録画面へ →

操作手順書

⑦

はじめて登録するコース管理会社  
の方はコチラ

会員登録画面へ →

操作手順書

すでに登録している  
ゴルフ場関係者の方はコチラ

⑧

ログイン画面へ →

すでに登録している  
コース管理会社の方はコチラ

⑨

ログイン画面へ →

代理店の方はコチラ

⑩

ログイン画面へ →



## メニュー

**芝生事業部について** ①

**お問い合わせ** ②

**ゴルフ場関係者様**

⑧

ログイン →

⑥

会員登録 →

**コース管理会社の方**

⑨

ログイン →

⑦

会員登録 →

**代理店様**

⑩

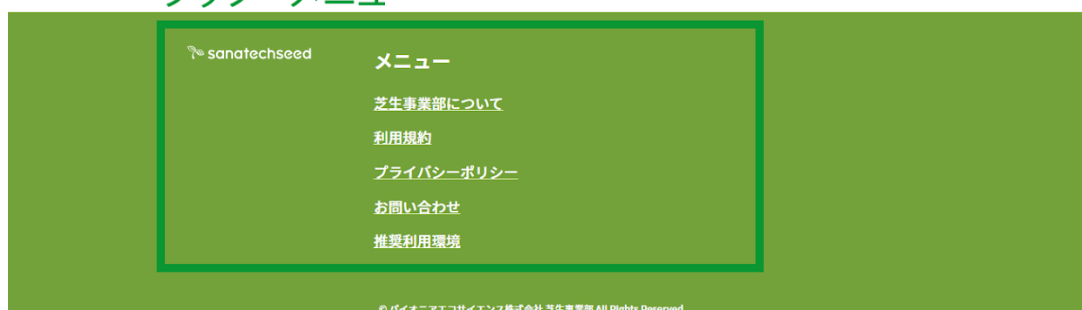
ログイン →

- ① サナテックシード株式会社会社情報ページ（別サイト）へ移動します
- ② お問い合わせフォームへ移動します
- ③ ゴルフ場会員の方のログインボタン/会員登録ボタンがポップアップ表示されます
- ④ コース管理会社の方のログインボタン/会員登録ボタンがポップアップ表示されます
- ⑤ 代理店の方のログインボタンがポップアップ表示されま  
す
- ⑥ 会員登録へ移動します ➡ [2. 新規会員登録へ](#)
- ⑦ コース管理会社向けの会員登録画面です
- ⑧ ログインページへ移動します ➡ [3. ログインへ](#)
- ⑨ コース管理会社向けのログイン画面です
- ⑩ 代理店向けのログイン画面です

## PC画面



## フッターメニュー



## スマートフォン画面

- ⑪ 資料カタログページへ移動します ➡ [7. 資料カタログ](#)へ
- ⑫ サナテックシード社の公式Twitterが表示されています

## ログイン済

### PC画面



芝生事業部について お問い合わせ ログアウト

## ログイン後はヘッダーメニューの表示が変わります

### 分析の必要性について

わかりやすいグラフで問題点を「見える化」します。グラフの結果から現状および将来起こりうる問題点を予察し、適切な対処策を「分析データ」として早期に提案します。「分析データ」はコース管理関係者だけでなく、コース運営に携わるすべての方々に共有/活用することが可能です。

### ログイン後はこちらのボタンが変わります

⑬

分析依頼に進む →

⑭

マイページへ →

### スマートフォン画面

sanatechseed



ログイン中のTOPページです

### 分析の必要性について

わかりやすいグラフで問題点を「見える化」します。グラフの結果から現状および将来起こりうる問題点を予察し、適切な対処策を「分析データ」として早期に提案します。「分析データ」はコース管理関係者だけでなく、コース運営に携わるすべての方々に共有/活用することが可能です。

### ログイン後こちらのボタンが変わります

⑬

分析依頼に進む →

⑭

マイページへ →

⑬ 分析依頼へ移動します → [4. 分析依頼へ](#)


⑭ マイページ (ROOM TOP) へ移動します

## 2. 新規会員登録

ゴルフ場会員様 新規会員登録の手順をご説明します。  
所属するゴルフ場が未登録の（＝一人目の会員となる）場合のみ、こちらから登録してください。  
ゴルフ場に既に他の会員が登録済の場合は、[メンバー管理（招待・削除）](#) から招待していただくようお願いいたします。

一人目の会員の場合、TOPページの「会員登録画面へ」ボタンを押してください。  
会員仮登録画面へ移動します。

### 仮登録 PC画面

  
**会員登録**

ご登録完了後、入力頂いたメールアドレスに登録確認メールをお送りします。

**お願い**

メールアドレスの文字や記号を誤って入力されますと弊社からの確認メールを受信できません。正しく入力してください。

弊社のアドレス（support@p-e-s.golf）が迷惑メール扱いになると確認メールを受信できません。  
以下の仮登録へご入力いただく前に受信設定をお願いいたします。

**1** メールアドレス  
xxxxx@xxxx.jp

**2** パスワード  
GolfClub18

※半角8文字以上で英大文字・英小文字・数字それぞれ1文字以上含む

**3** パスワード（確認用）

利用規約に同意する

※利用規約にチェックを入れると仮登録ボタンが押せるようになります。

仮登録 →



仮登録 スマートフォン画面

The screenshot shows a mobile registration form for 'sanatechseed'. At the top is the logo and the title '会員登録' (Member Registration). Below the title, there is a message: 'ご登録完了後、入力頂いたメールアドレスに登録確認メールをお送りします。' (After registration is complete, we will send you a registration confirmation email to the email address you entered). Underneath, it says 'お願い' (Request) and explains that entering the email address incorrectly will prevent receiving confirmation emails, and that the company's address (support@p-e-s.golf) should not be used as it will be treated as a spam email. It also asks the user to set up email reception in advance. The form has three numbered steps: 1. Email address (with a red box around the input field containing 'xxxxx@xxxx.jp'), 2. Password (with a red box around the input field containing 'GolfClub18' and a blue eye icon for visibility), and 3. Password (confirmation) (with a red box around the empty input field and a blue eye icon). Below the password fields is a checkbox for '利用規約に同意する' (I agree to the terms of use), which is currently unchecked. A red arrow points to this checkbox with the text: '※利用規約にチェックを入れると仮登録ボタンが押せるようになります。' (When you check the terms of use, you will be able to press the temporary registration button). At the bottom is an orange button labeled '仮登録' (Temporary Registration) with a right-pointing arrow.

登録する情報を入力してください。

- ① メールアドレスを入力してください。
- ② パスワードを入力してください。

- アルファベット大文字
- アルファベット小文字
- 数字

この条件をすべて満たす半角文字列を、**8文字以上**で入力してください。

※「GolfClub18」は例です。このまま設定されないようお願いいたします。

- ③ ②で入力したパスワードと同じものをもう一度入力してください

※目のマークを押すと、入力した文字の表示／非表示を切り替えられます。

①～③に入力し、「利用規約に同意する」左を押してチェックを入れていただくと、「**仮登録**」ボタンが押せるようになります。

①で入力したメールアドレスに、会員登録用URL記載のメールが届きます。メールに記載のURLを押して本会員登録へ進んでください。

## 本登録STEP.1 (PC画面)

メールに記載のURLを押すと、ブラウザで入力画面が開きます。  
STEP.1ではあなた個人の会員事項を入力してください。

### 会員登録

まずはあなたの会員情報を入力してください。

STEP.1STEP.2STEP.3STEP.4

役職/役割名 必須 1 必須表示の項目は必ず入力してください

氏名 必須

姓 <input type="text" value="テスト"/>	名 <input type="text" value="一郎"/>
姓 (ふりがな) <input type="text" value="てすと"/>	名 (ふりがな) <input type="text" value="いちろう"/>

日中連絡がつく携帯電話番号 必須

分析実施に際し、直接連絡させていただく場合がございます。

日中連絡がつく時間帯 1

~

2 電話対応時間を指定したい場合は入力してください

日中連絡がつく時間帯 2

~

次へ

次へを押してSTEP.2に進んでください。  
一度入力した情報は登録確認時、または登録完了後もいつでも修正が可能です。

## 本登録STEP.2 (PC画面)

STEP.2では、所属するゴルフ場情報を入力してください。

### 会員登録

続いてゴルフ場情報を入力して下さい。

STEP.1

STEP.2

STEP.3

STEP.4

**ゴルフ場名** 必須

**ゴルフ場住所情報** 必須

クラブハウス

管理棟

③ 登録する住所情報にチェックを入れると、  
入力欄が表示されます

住所(クラブハウス)

**郵便番号** 必須

郵便番号で検索

④ 郵便番号を入力して[郵便番号で検索]  
ボタンを押すと、住所が入ります

**都道府県** 必須

**市区町村** 必須

**町名・番地** 必須

**事務所名・宛名** 必須

**ゴルフ場電話番号(固定電話)** 必須

※半角英数字でご入力ください

### 本登録STEP.3 (PC画面)

STEP.3では、1.2で入力した内容を確認または修正ができます。

#### 会員登録

登録内容にお間違いがないかご確認ください。

STEP.1
STEP.2
STEP.3
STEP.4

#### 会員情報

役職/役割名：	グリーンキーパー
姓：	テスト
名：	一郎
姓かな：	てすと
名かな：	いちろう
日中連絡がつく携帯電話番号：	080-1111-1111
日中連絡がつく時間帯 1：	10:00~11:00
日中連絡がつく時間帯 2：	13:00~14:00

⑤ 内容を修正したいときは、このボタンを押すと入力画面へ戻れます

会員登録の内容を修正する

#### ゴルフ場情報

ゴルフ場名：	テストカントリークラブ
<b>住所(クラブハウス)</b>	
郵便番号：	869-1101
都道府県：	熊本県
市区町村：	菊池郡菊陽町
町名・番地：	津久礼
事務所名・宛名：	テストカントリークラブハウス
ゴルフ場電話番号(固定電話)：	096-232-7788
ゴルフ場電話番号(携帯電話)：	
ゴルフ場規模：	9
グリーン規模：	1
グリーン面積：	13000
芝地管理面積：	320000
年間来場者数：	35000
ゴルフ場の水質：	池の水(雑排水混入)
ゴルフ場の目砂の産地：	日本
年間の分析依頼数見込み：	12
担当代理店：	⑤ 内容を修正したいときは、このボタンを押すと入力画面へ戻れます

⑤ 内容を修正したいときは、このボタンを押すと入力画面へ戻れます

ゴルフ場情報の内容を修正する

⑥ 確認が完了したらボタンを押して登録ください

登録を完了する

登録を完了するボタンを押すと会員登録が完了します。

### 3. ログイン/ROOM TOP

#### PC画面

メールアドレス

1 t.test@test.com

パスワード

2 ..... 3

※半角8文字以上で英大文字・英小文字・数字それぞれ1文字以上含む

4  ログイン状態を保存する [パスワードをお忘れですか？](#)

5 ログイン

6 新規会員登録の方は[こちら](#)

ゴルフ場会員様 ログイン画面です。

- ① メールアドレスを、@以降もすべてご入力ください
- ② パスワードを入力してください。  
半角入力になっていることを確認し、大文字/小文字にご注意ください。
- ③ 目のマークを押すと、入力した文字の表示/非表示を切り替えられます。
- ④ こちらのチェックを入れると、お使いの端末のブラウザにログイン情報を保存します。
- ⑤ ①②に入力後、**ログイン**ボタンを押してください。  
画面がマイページTOPへ切り替わります。
- ⑥ まだ会員登録していない場合、こちらから登録してください  
➔ **2. 新規会員登録**へ

## 4. トラブルシューティング

### Webページが表示されない場合

Web ページが表示されないもしくは、正しく動作しない場合の対処方法について説明します。

本エラーメッセージが表示される際の最も多い原因は、Windowsの既定のWebブラウザがInternet Explorer (IE) になっている状態でのアクセスです。

**推奨利用環境**

当サイトを快適にご覧いただくため、下記ブラウザをおすすめしております。

**パソコン用サイト**

---

**Windowsをご利用の方**

Google Chrome 最新版  
Mozilla Firefox 最新版  
Microsoft Edge 最新版

**Macをご利用の方**

Google Chrome 最新版  
Safari 最新版

**スマートフォン用サイト**

---

**iPhoneをご利用の方**

**OS:**  
iOS 10 以降

**ブラウザ:**  
Safari  
Google Chrome

**Androidをご利用の方**

**OS:**  
Android 5 以降

**ブラウザ:**  
Google Chrome

※本サイトではJavaScriptを使用しています。ご利用の際はブラウザ設定でJavaScriptを有効にしてください。  
※上記以外のブラウザをご使用の場合、正しく動作しない場合がございます。

※当サイトの推奨利用環境です。

この場合、IE以外のブラウザをお持ちでない方は、推奨ブラウザのいずれかをダウンロードします。その後、Windowsの左下の検索ボックスに「既定の」と入力、「既定のWebブラウザを選ぶ」のメニューをクリックして、新しいブラウザを選択します。

※Internet Explorerの後継は、Microsoft Edgeです。

